

## Ghid de utilizare –Aplicație Apel pentru cadrele didactice

Apelul pentru selecția cadrelor didactice în vederea formării grupurilor de lucru din anul școlar 2021-2022 se realizează online prin intermediul aplicației WEB de la adresa:

[https://competente.rocnee.eu/apel2021\\_09\\_ex/](https://competente.rocnee.eu/apel2021_09_ex/)

Aplicația este funcțională pe sistemul de operare **Windows 10**, utilizând browserele de internet Mozilla-Firefox, Chrome și IE –ultimele versiuni.

În acest an școlar, un cadru didactic se poate înscrie atât ca proiectant de itemi în mai multe grupuri de lucru pe discipline, specifice tipurilor de examene și evaluări naționale, cât și ca traducător al variantelor de subiecte. La prima accesare a aplicației, candidatul trebuie să se înregistreze, prin acționarea butonului corespunzător din Figura 1, completând integral formularul din Figura 2a. Toate câmpurile acestui formular sunt obligatorii.



Figura 1

Aplicația oferă posibilitatea alegerii multiple din lista Grupurilor de lucru și cea a disciplinelor asociate acestora. Unui grup de lucru i se poate asocia una sau mai multe discipline. Acest lucru se realizează prin apăsarea continuă a tastei CTRL, și a selecției succesive a elementelor dorite din lista curentă, întâi din lista grupurilor și apoi din cea a disciplinelor corespunzătoare grupurilor anterior selectate, cu ajutorul mouse-ului - Figurile 2a și 2b.

Un element al listei grupurilor poate conține mai multe elemente (discipline, sau opțiuni privind limba de traducere dacă este vorba de grupul Traducătorilor). În această listă se găsește, chiar la început , -**Grupul traducătorilor**, care conține ca elemente, în loc de discipline, limbile în care se vor face traduceri de subiecte. Acest grup va fi selectat de cei care se vor înscrie ca traducători. Alegerea unui element din lista grupurilor va avea ca efect vizualizarea în câmpul disciplinelor, a tuturor elementelor care aparțin grupului ales. De aceea, înaintea acționării butonului “**Inregistrare**”, utilizatorul va trebui să aleagă din această listă, cu ajutorul tastei **CTRL**, doar disciplinele pentru care dorește să proiecteze itemi, sau/și să traducă variante de subiecte, după caz. Chiar dacă Grupul ales conține doar o disciplină, **aceasta trebuie selectată și ea în lista corespunzătoare disciplinelor** .

# MINISTERUL EDUCATIEI

~ CENTRUL NATIONAL DE POLITICI ȘI EVALUARE ÎN EDUCAȚIE ~

## APEL PENTRU SELECTIA CADRELOR DIDACTICE

în vederea constituirii grupurilor de lucru pentru evaluările, examenele și concursurile naționale din anul școlar 2021-2022

### Formular de Înregistrare

Date necesare pentru autentificare	
Utilizator: 	<input type="text" value="utilizator.apel"/>
Parolă: 	<input type="password" value="....."/>
Reintroducere parolă: 	<input type="password" value="....."/>
Date personale	
Nume: 	<input type="text" value="Utilizator"/>
Prenume: 	<input type="text" value="Apel"/>
Unitatea de învățământ de proveniență: 	<input type="text" value="Liceul Teoretic nr.5 Brasov"/>
Județ: 	<input type="text" value="Brasov"/> ▼
Funcția: 	<input type="text" value="Profesor"/>
Grad didactic: 	<input type="text" value="I"/> ▼
Grupul Traducătorilor și Grupurile de lucru pe discipline: 	<input type="text" value="-Grup_Traducatori"/> <input type="text" value="Bac_Biologie"/> <input type="text" value="Bac_Chimie"/> <input type="text" value="Bac_Competenta_lingvistice"/>
<b>ATENȚIE!!!</b> Pentru următoarea linie:	<b>Selectați disciplina/disciplinele pentru care doriți să propuneți subiecte. Dacă doriți să introduceți mai multe discipline, țineți apăsată tasta CTRL și selectați disciplinele cu mouse – ul.</b>
 Discipline și Limbi de traducere selectate: 	<input type="text" value="-Grup_Traducatori - Traducator_in_limba_romana"/> <input type="text" value="-Grup_Traducatori - Traducator_in_limba_sarba"/> <input type="text" value="-Grup_Traducatori - Traducator_in_limba_slovaca"/> <input type="text" value="-Grup_Traducatori - Traducator_in_limba_ucraineana"/> <input type="text" value="Bac_Chimie - Chimie"/>
Motivația: 	<input type="text"/>
Telefon: 	<input type="text"/>
Email: 	<input type="text"/>
Introduceți codul din imaginea de mai jos în casața corespunzătoare :	
	
Nu puteți citi codul? <a href="#">click aici</a> pentru a schimba imaginea	
<input type="button" value="Înregistrare"/>	

Figura 2a

Tot aici, cei care se înscriu ca traducători, trebuie să aleagă și opțiunea de limbă, una din cele 7 posibile. De exemplu, dacă un cadru didactic, profesor de chimie, dorește să se înscrie ca traducător în limba slovacă al subiectelor de chimie pentru examenul de bacalaureat, el trebuie să selecteze cu ajutorul tastei **CTRL**, pentru început, **-Grup\_Traducatori** și opțiunea **Bac\_Chimie** din lista grupurilor, și apoi, opțiunea **Traducator\_in\_limba\_slovaca** cât și disciplina **Chimie** din lista disciplinelor situată pe o poziție inferioară din cadrul formularului de înregistrare. A se vedea **Figura 2a** și **Figura 2b**.

<p><i>Grupul Traducatorilor si</i></p> <p><i>Grupurile de lucru pe discipline:</i></p> <p><b>i</b></p>	<p>-Grup_Traducatori</p> <p>Bac_Biologie</p> <p>Bac_Chimie</p> <p>Bac_Competente_lingvistice</p>
<p><b>ATENȚIE!!!</b></p> <p><b>Pentru următoarea linie:</b></p>	<p><i>Selectați disciplina/disciplinele pentru care doriți să propuneți subiecte. Dacă doriți să introduceți mai multe discipline, țineți apăsată tasta CTRL și selectați disciplinele cu mouse - ul.</i></p>
<p><b>i</b> <i>Discipline si Limbi de traducere selectate:</i> <b>i</b></p>	<p>-Grup_Traducatori - Traducator_in_limba_romaniana</p> <p>-Grup_Traducatori - Traducator_in_limba_sarba</p> <p>-Grup_Traducatori - Traducator_in_limba_slovaca</p> <p>-Grup_Traducatori - Traducator_in_limba_ucraineana</p> <p>Bac_Chimie - Chimie</p>
<p><i>Motivația:</i> <b>i</b></p>	<p>-Am expertiza</p> <p>-Am timp</p>
<p><i>Telefon:</i> <b>i</b></p>	<p>0712345678</p>
<p><i>Email:</i> <b>i</b></p>	<p>utilizator.apel@roceee.eu</p>
<p><i>Introduceți codul din imaginea de mai jos in casuța corespunzătoare :</i></p>	
<p> YSjSV5</p> <p><i>Nu puteti citi codul? click aici pentru a schimba imaginea</i></p>	
<p><b>Înregistrare</b></p>	

**Figura 2b**

După completarea tuturor câmpurilor din formular(unele au valori prestabilite ce se aleg dintr-o listă proprie), și acționarea butonului "Înregistrare", se solicită o verificare a datelor introduse, cu posibilitatea unor rectificări prin întoarcerea la formular, și confirmarea datelor, Figura 3. **Atenție !** După confirmare nu se mai poate reveni pentru o eventuală modificare a unor câmpuri de date din formularul de Înregistrare. Aceste câmpuri sunt: Nume utilizator, Parola, Grupurile de lucru și Disciplinele pentru care ați optat, adresa de E-mail.



**MINISTERUL EDUCATIEI**  
~ CENTRUL NATIONAL DE POLITICI ȘI EVALUARE ÎN EDUCAȚIE ~

**APEL PENTRU SELECTIA CADRELOR DIDACTICE**  
în vederea constituirii grupurilor de lucru pentru evaluările, examenele și concursurile naționale  
din anul școlar 2021-2022

**Formular de Înregistrare**

Vă rugăm verificați informațiile introduse.

<i>Nume utilizator:</i>	<i>utilizator.apel</i>
<i>Nume:</i>	<i>Utilizator</i>
<i>Prenume:</i>	<i>Apel</i>
<i>Unitatea de invatamant de provenienta:</i>	<i>Liceul Teoretic nr.5 Brasov</i>
<i>Județ:</i>	<i>Brasov</i>
<i>Funcția:</i>	<i>Profesor</i>
<i>Grad didactic:</i>	<i>/</i>
<i>Grupul Traducatorilor si Grupurile de lucru pe discipline:</i>	<ul style="list-style-type: none"> <li>• <i>-Grup Traducatori</i></li> <li>• <i>Bac_Chimie</i></li> </ul>
<i>Discipline si Limbi de traducere selectate:</i>	<ul style="list-style-type: none"> <li>• <i>Traducator_in_limba_slovaca --Grup Traducatori</i></li> <li>• <i>Chimie - Bac_Chimie</i></li> </ul>
<i>Motivația:</i>	<i>-Am expertiza -Am timp</i>
<i>Telefon:</i>	<i>0712345678</i>
<i>Email:</i>	<i>utilizator.apel@rocnee.eu</i>
<input type="button" value="Înapoi la date"/> <input type="button" value="Confirmare"/>	

Figura 3

După confirmare, veți primi pe monitor atenționarea că pe adresa dv. de email ați primit un mesaj – Figura 4. Tot aici există și link-ul către formularul de autentificare, din Figura 6, necesar validării contului .



Figura 4

Intrați pe adresa Dvs. de email, a se vedea Figura 5. Mesajul de confirmare primit conține o **cheie de activare**. Preluăți cheia de activare (eventual cu copy/paste- adică selectarea cu atenție a codului, și tastarea simultană a tastelor **CTRL** și **C** ).

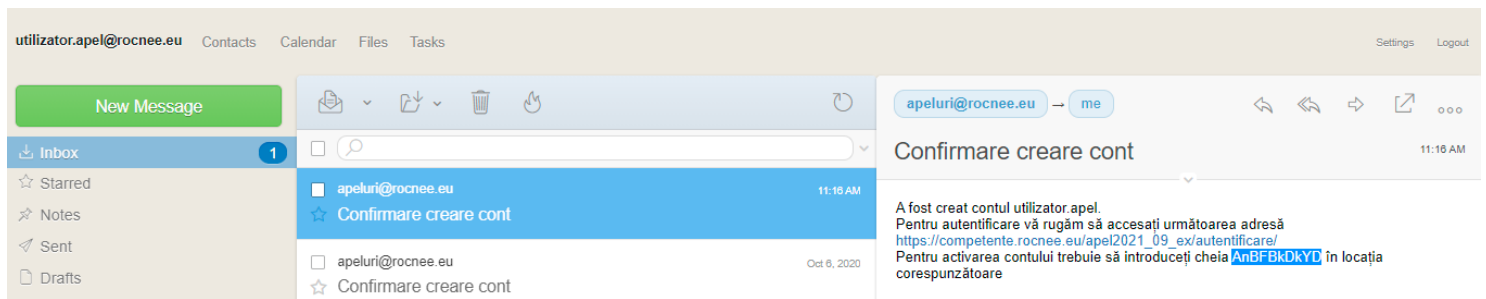


Figura 5

După acționarea link-ului [aici](#) specificat mai sus, în Figura 4, și după autentificarea cu numele de utilizator și cu parola pe care vi le-ați ales inițial la completarea formularului de înscriere(Figura 6),

The screenshot shows a login form on a brown background. At the top, it says 'MINISTERUL EDUCATIEI' and '~ CENTRUL NATIONAL DE POLITICI SI EVALUARE IN EDUCATIE ~'. Below that, it reads 'APEL PENTRU SELECTIA CADRELOR DIDACTICE' and 'în vederea constituirii grupurilor de lucru pentru evaluările, examenele și concursurile naționale din anul școlar 2021-2022'. The form is titled 'Formular de autentificare'. It has two input fields: 'Utilizator:' with the value 'utilizator.apel' and 'Parolă:' with a masked password '.....'. Below the fields is an 'Autentificare' button.

Figura 6

vi se va solicita **codul de activare**. Introduceți codul pe care l-ați preluat din mesajul primit pe e-mail și acționați butonul **Activare cont**, Figura 7.

The screenshot shows an activation code form on a brown background. At the top, it says 'MINISTERUL EDUCATIEI' and '~ CENTRUL NATIONAL DE POLITICI SI EVALUARE IN EDUCATIE ~'. Below that, it reads 'Va rugam introduceți codul de activare pe care l-ati primit prin email'. The form has one input field: 'Cod activare:' with the value 'AnBFBkDkYc'. Below the field is an 'Activare cont' button.

Figura 7

Din acest moment sunteți înregistrat,având un cont valid și activat. Reintrați în aplicație, acționați butonul “**Acces aplicatie**”din **Figura 1** și autentificați-vă cu numele de utilizator și parola dvs. La o intrare în aplicație ulterioară activării contului, a se vedea Figura 8, veți putea să completați și celelalte date solicitate referitoare la studii și să încărcați cele două documente, (primul, conținând CV –ul, diplome de licență, doctorat și cursuri de specialitate, **grupate într-un singur fișier în format PDF** care să **nu depășească dimensiunea de 50 MB** și, al doilea document conținând un test și baremul



corespunzător testului pentru una dintre disciplinele alese, dacă doriți să faceți parte dintr-un grup de lucru ca proiectant de itemi).

MINISTERUL EDUCATIEI  
~ CENTRUL NATIONAL DE POLITICI SI EVALUARE IN EDUCATIE ~

Sunteți logat ca: utilizator.apel  
Logout

• Date personale ⓘ

- Nume - Utilizator
- Prenume - Apel
- Unitatea de învățământ de proveniență - Liceul Teoretic nr.5 Brasov
- Județ - Brasov
- Funcția - Profesor
- Grad didactic - I
- Grup de lucru -
  - Grup Traducatori
    - Bac\_Chimie
- Disciplina -
  - Grup Traducatori - Traducator\_in\_limba\_slovaca
    - Bac\_Chimie - Chimie
- Motivația - Am expertiza -Am timp
- Telefon - 0712345678
- Email - utilizator.apel@rocee.eu

Doriti sa validati datele introduse?

OK Cancel

• Studii liceale ⓘ

• Studii universitare ⓘ

• Masterat ⓘ

• Doctorat ⓘ

• Cursuri formare ⓘ

• Încărcare fișiere (1 document cuprinzand CV-ul, diplome de studii, masterat, doctorat, specialiate si 1 document cu testul solicitat, ambele in format PDF) ⓘ

• In caz contrar, ma voi supune rigorilor Art.326 (falsul in declaratii) din Codul Penal al Romaniei.

Ati mai participat si la alte apeluri?

Declar pe propria raspundere ca datele incarcate sunt reale.  
 In caz contrar ma voi supune rigorilor art.326 (fals in declaratii) din Noul Cod Penal al Romaniei, cu modificarile si completarile ulterioare.

Figura 8

**Atenție!** Toate datele introduse începând cu al doilea paragraf, **Figura 8**, vor fi validate și încărcate doar dacă bifați căsuța a doua, stânga jos, cea privind **art. 326 din Noul Cod Penal** referitor la **Falsul în declarații**, **Figura 8 și Figura 9**. După bifarea acestei căsuțe, validați datele prin apăsarea butonului **OK**, din centrul figurii de mai sus, **Figura 8**. Acest lucru se face o singură dată. La următoarele logări, vi se va permite editarea, modificarea datelor privind studiile și încărcarea celor două fișiere, cu respectarea restricțiilor legate de format și dimensiune.

Urmează completarea cu date a formularelor, ce se activează pe rând, prin link-urile de titlu ale paragrafelor, **Figura 9**.

Informații scurte se pot primi apropiind mouse-ul de butoanele circulare, de culoare albastră având marcajul "i"

<< Inapoi

Denumirea unitatii de invatamant liceal	Anul absolvirii	Specialitatea obtinuta	Sterge

Salvare date

• Studii liceale ⓘ

• Studii universitare ⓘ

• Masterat ⓘ

• Doctorat ⓘ

• Cursuri formare ⓘ

• Încărcare fișiere (1 document cuprinzand CV-ul, diplome de studii, masterat, doctorat, specialiate si 1 document cu testul solicitat, ambele in format PDF) ⓘ

• In caz contrar, ma voi supune rigorilor Art.326 (falsul in declaratii) din Codul Penal al Romaniei.

Ati mai participat si la alte apeluri?

Declar pe propria raspundere ca datele incarcate sunt reale.  
 In caz contrar ma voi supune rigorilor art.326 (fals in declaratii) din Noul Cod Penal al Romaniei, cu modificarile si completarile ulterioare.

Intrati in modul editare cu un click pe titlul paragrafului in vederea completarii sau modificarii

Bifati casuta indicata privind raspunderea datelor introduse

Figura 9

După bifarea căsuței privind **Falsul în declarații** din ultimul paragraf, completarea formularelor (prin acsarea link-urilor de titlu asociate paragrafelor) și încărcarea celor două fișiere, (operații care se pot face și în sesiuni de lucru diferite,) se părăsește aplicația prin intermediul unui click pe butonul **Logout** aflat în partea dreaptă-sus a ferestrei, **Figura 8**.

Datele introduse în toate aceste secțiuni (paragrafe) pot fi modificate dacă este cazul. În modul editare se intră printr-un click pe titlul paragrafului.

Pentru încărcarea celor două fișiere, se accesează link-ul de titlu al paragrafului corespunzător, iar cu ajutorul butonului **Alegeți fișierul** se stabilește locația fișierelor. Acestea se selectează pe rând și se încarcă efectiv cu ajutorul butonului **Upload**, a se vedea Figura 10a și Figura 10b.

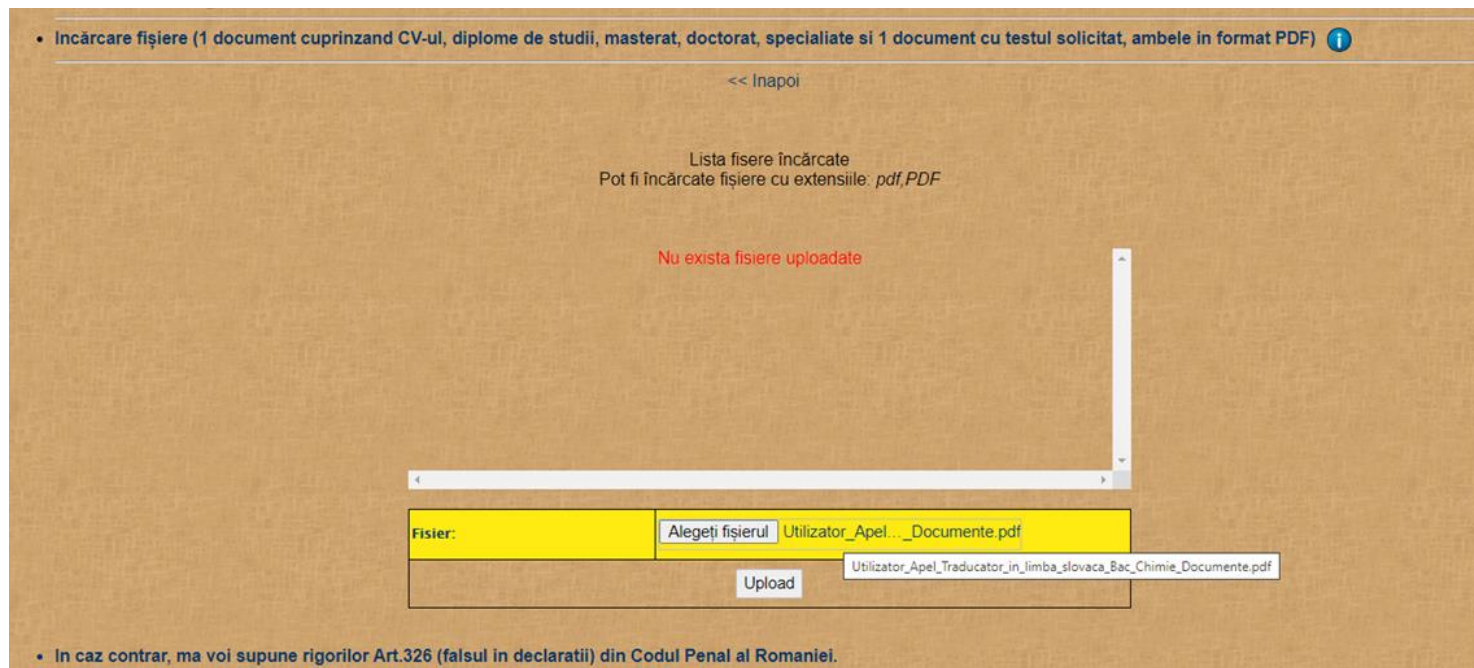


Figura 10a

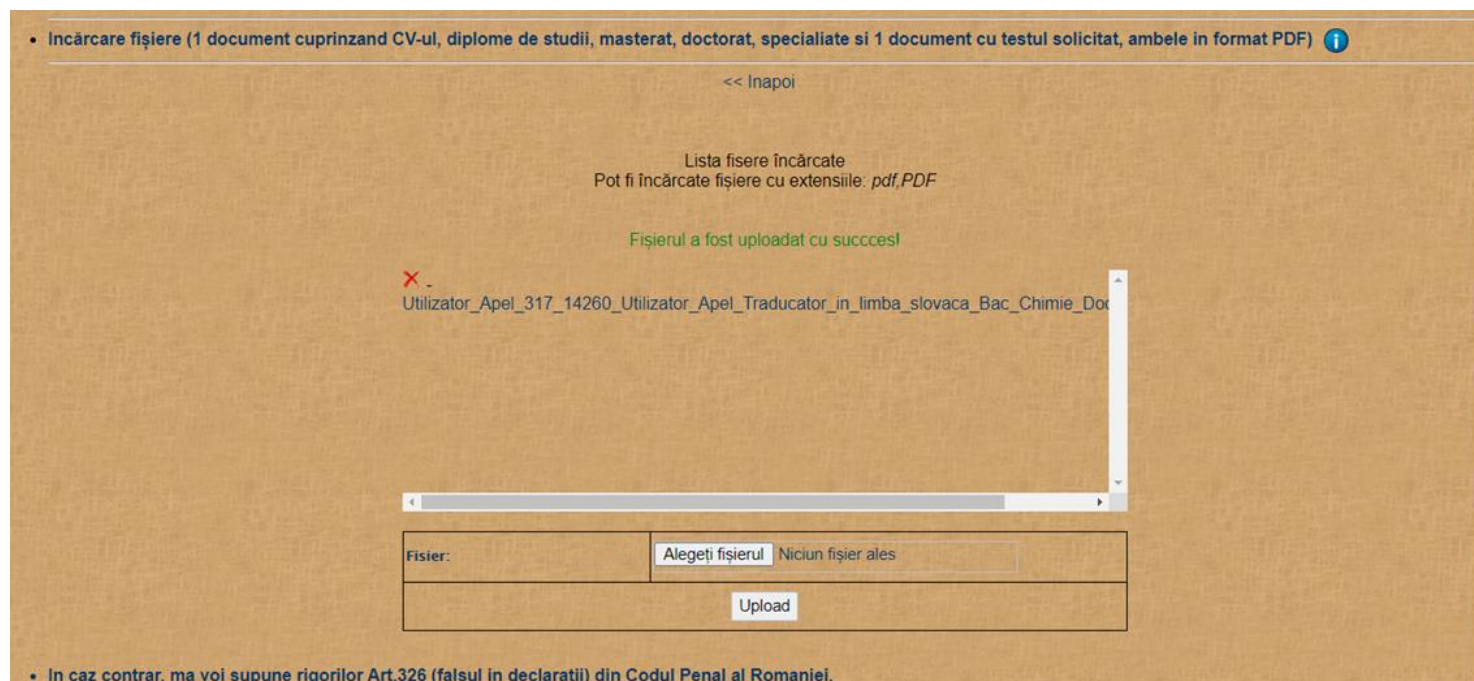


Figura 10b

După încărcarea fișierului cu documente și/sau cel cu testul propus, după caz, acesta poate fi înlocuit oricând în perioada de înregistrare, cu o variantă a sa îmbunătățită.

Cadrele didactice care s-au înscris ca traducători, pentru o disciplină sau pentru mai multe, și **nu doresc** să participe și ca proiectanți de itemi la nici una dintre disciplinele alese pentru traduceri, **nu trebuie** să încarce testul solicitat. În caz contrar, vor trebui să încarce un test pentru una dintre disciplinele deja selectate în vederea traducerii, ca oricare alt creator de itemi. În această situație, dacă revenim la exemplul concret dat mai sus, cadrul didactic care s-a înscris ca traducător de limbă slovacă la chimie pentru examenul de bacalaureat, va trebui să încarce și un fișier cu un test și un barem corespunzător acestei discipline.

În vederea încărcării celor două fișiere în format PDF, denumirea lor trebuie să respecte următoarea schemă:

Pentru proiectanții de itemi	Pentru traducatori
Nume_prenume_Tip_examen_Disciplina_Documente.pdf Nume_prenume_Tip_examen_Disciplina_Propunere_Test.pdf *	Nume_prenume_Traducator_limba_numelb_Tip_examen_Disciplina_Documente.pdf **

\*) Se va specifica doar tipul de examen (Bac\_,ENVIII\_,Def\_,Titu\_,EN\_II\_) și disciplina pentru care se încarcă testul

\*\*) Se va specifica doar un Tip de examen și o disciplină, chiar dacă la înregistrare au fost selectate mai multe